

Raport z badania ankietowego studentów dotyczącego oceny programów kształcenia oraz losów zawodowych

Rok akademicki 2023/2024 studenci ostatnich semestrów studiów:

6 semestr studiów I stopnia, 4 semestr studiów uzupełniających magisterskich, oraz 10 semestr studiów magisterskich jednolitych

Opracowanie:

Ewa Grygierczyk-Ciupak

Biuro Karier i Zatrudnienia ANSBB

1. Opis badania oraz charakterystyka respondentów

Biuro Karier i Zatrudnienia ANSBB zwróciło się z prośbą do studentów ostatnich semestrów studiów o ocenę programów kształcenia oraz o udzielenie informacji czy obecnie pracują zgodnie z profilem kształcenia.

Dla studentów ostatniego roku studiów został zaplanowany dodatkowy przedmiot „Kariera zawodowa i komunikacja z rynkiem”, który objął następującą tematykę:

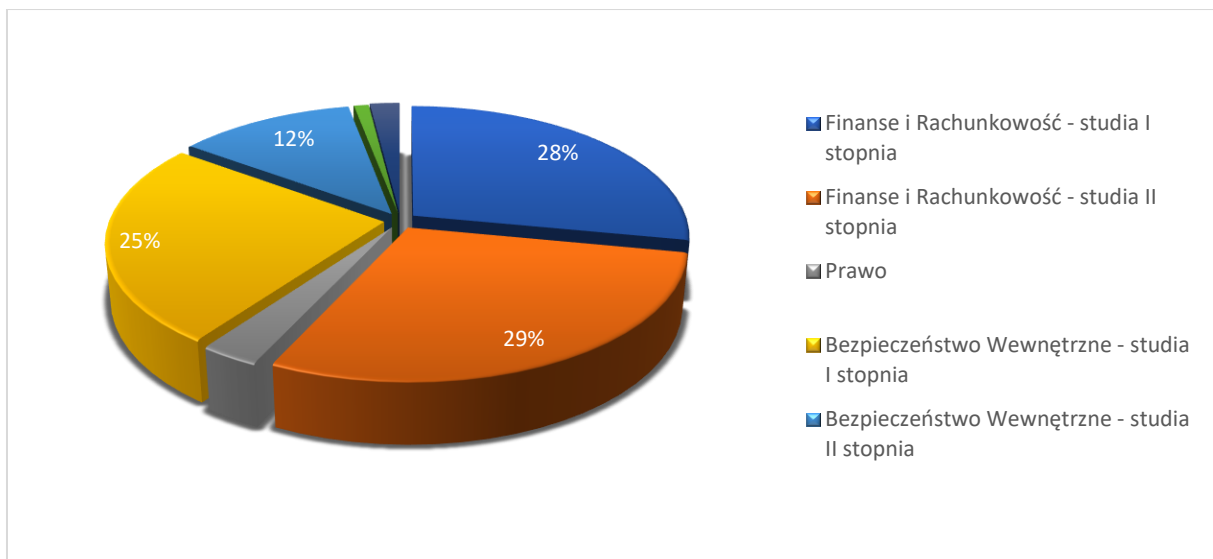
- krótkie omówienie wymogów przystąpienia do obrony prac dyplomowych i magisterskich;
- omówienia badania dotyczącego Losów zawodowych oraz oceny programów kształcenia przez studentów z rocznika 2021/2022, które dostępne są również na stronie Uczelni w zakładce Biuro Karier i Zatrudnienia.

Studenci otrzymali drogą elektroniczną anonimową ankietę on-line do wypełnienia z prośbą o jej uzupełnienie.

Badaniem zostali objęci studenci ostatniego semestru studiów w roku akademickim 2023/2024.

Szczegółowy podział według kierunków studiów przedstawia Wykres 1.

Wykres 1 Porównanie procentowe studentów biorących udział w badaniu według kierunku.



Źródło opracowanie własne na podstawie danych ankietowych

Największą grupę badanych stanowią studenci z Kierunku Finanse i Rachunkowość studia II stopnia – 28% oraz studenci z Kierunku Finanse i rachunkowość studia I stopnia – 29%, kolejno Bezpieczeństwo Wewnętrzne studia I stopnia – 25% , studenci Kierunku Bezpieczeństwo wewnętrzne studia II stopnia – 12%, studenci Kierunku Prawo – 3%, studenci Kierunku Administracja – stanowili 2% badanej grupy, 1% stanowią studenci Kierunku Informatyka.

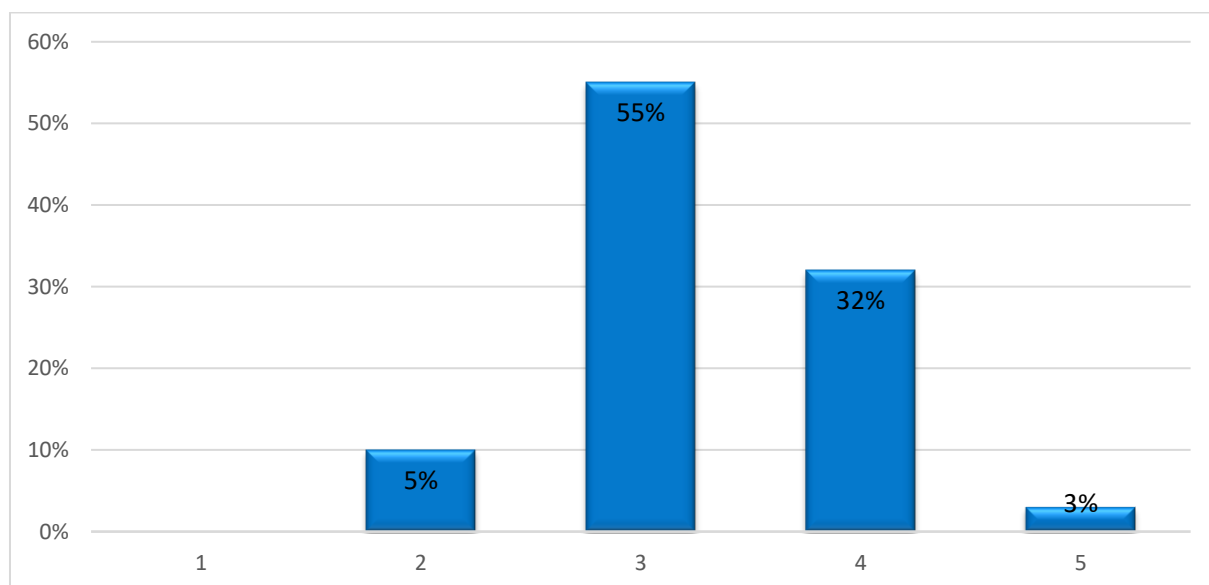
Ocena programów kształcenia z całego toku studiów Wydział Nauk Społecznych i Technicznych

1. Ocena programów kształcenia przez studentów z KIERUNKU FINANSE I RACHUNKOWOŚĆ – STUDIA I STOPNIA

Studenci I stopnia z Kierunku Finanse i Rachunkowość stanowią liczną 28% grupę respondentów.

W grupie ankietowanych studentów zadano pytanie w jakiej skali od 1 do 5, ich oczekiwania względem programów kształcenia zostały spełnione, odpowiedzi studentów przedstawiają dane na Wykresie 2.

Wykres 2 Ocena przez studentów programów kształcenia w skali od 1 do 5



Źródło: opracowanie własne na podstawie danych ankietowych

Ankietowani studenci ocenili w następujący sposób programy kształcenia, największa grupa badanych – 55% ankietowanych w skali od 1 do 5 zaznaczyło 3; 32% studentów uznała, że programy kształcenia należy ocenić w skali na 4; grupa 5% respondentów uznała, że programy kształcenia należy ocenić na 2; 3% studentów uznała, że program nauczania należy ocenić na 5; nikt nie zaznaczył na skali oceny 1.

Ankieta objęła szczegółowe pytania dotyczące przedmiotów realizowanych podczas studiów, jedno z pytań w ankiecie brzmiało: *Jakich przedmiotów zdaniem Pani/Pana brakuje w programie nauczania ANSSBB?*

Większość studentów zaznaczyła w ankiecie, iż nie ma zdania na powyższy temat, natomiast kilka osób wpisało, iż brakuje przedmiotów praktycznych.

Kolejnym pytaniem w ankiecie było: *Z jakich przedmiotów zrezygnował(a)by Pani/Pan, gdyby istniała taka możliwość?* Poniżej wymienione przedmioty powtarzały się w odpowiedziach studentów i są to:

- ekonometria;
- ochrona własności intelektualnej.

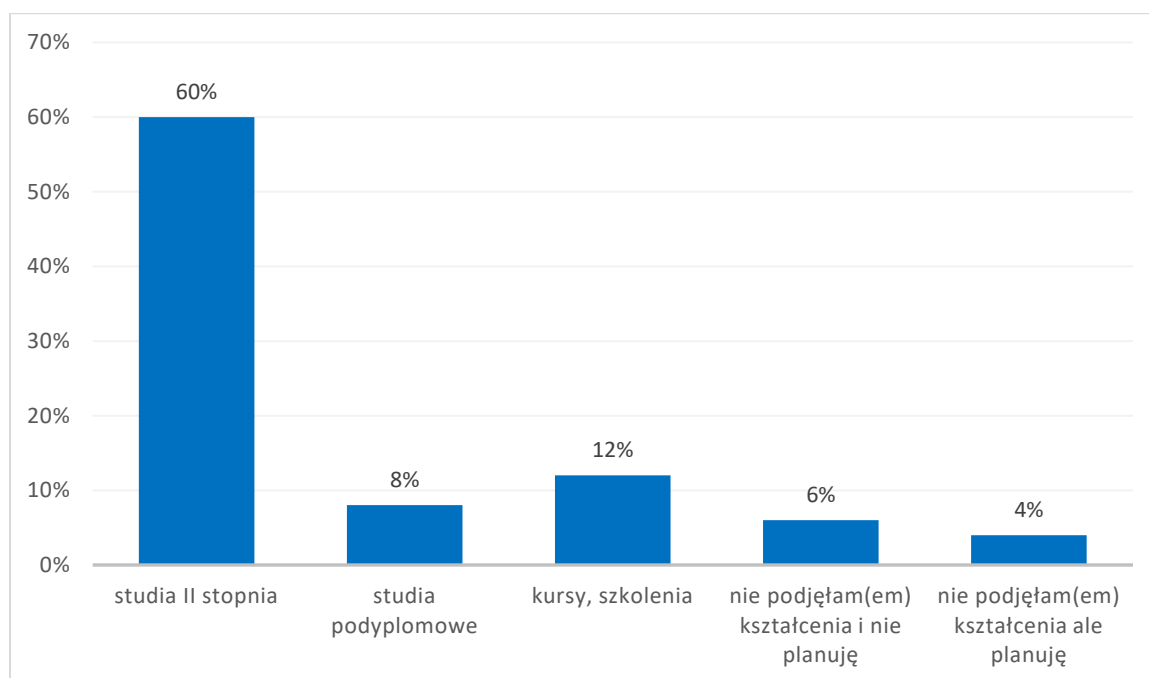
Studenci studiów I stopnia zostali poproszeni w ankiecie o odpowiedź na pytanie: *problematyka których przedmiotów zrealizowanych podczas całego toku studiów jest wykorzystywana w pracy zawodowej.* Największa grupa badanych wskazała następujące przedmioty:

- bankowość;
- rachunkowość;
- kadry i płace;
- rachunkowość komputerowa.

W ankiecie zapytano studentów o ich plany dotyczące dalszego kształcenia. Pytanie brzmiało *Czy planuje Pani/Pan dalsze kształcenie po ukończonych studiach, w jakiej formie?*

Odpowiedzi na to pytanie prezentują się następująco.

Wykres 3 Plany studentów po ukończonych studiach

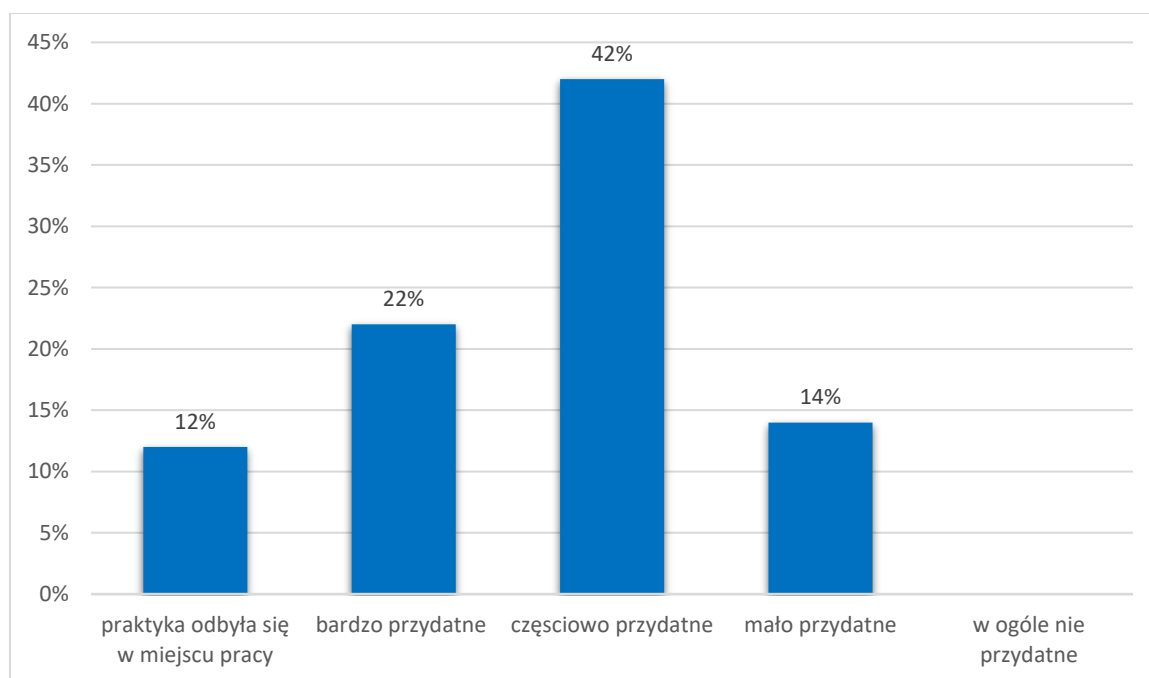


*Źródło: opracowanie własne na podstawie danych ankietowych*ankietowani mogli wybrać więcej niż 1 odpowiedź*

Dane, które znajdują się na wykresie wskazują, iż największa grupa – 60% respondentów planuje kształcić się na studiach II stopnia. Kolejne grupa studentów – 12% ankietowanych chcą swoją wiedzę poszerzać z pomocą kursów i szkoleń, 4 % badanej grupy nie podejmie kształcenia i nie planuje, natomiast 4% studentów planuje kształcenie w przyszłości.

Jednym z kluczowych pytań ankiety było pytanie dotyczące praktyk studenckich, które studenci mieli obowiązek zaliczyć. Celem zadanego pytania było sprawdzenie jak oceniane są praktyki przez studentów i czy wiedza zdobyta podczas ich trwania jest wykorzystywana, szczegółowe odpowiedzi przedstawia wykres 4.

Wykres 2 Ocena umiejętności zdobytych podczas praktyk zawodowych



Źródło: opracowanie własne na podstawie danych ankietowych

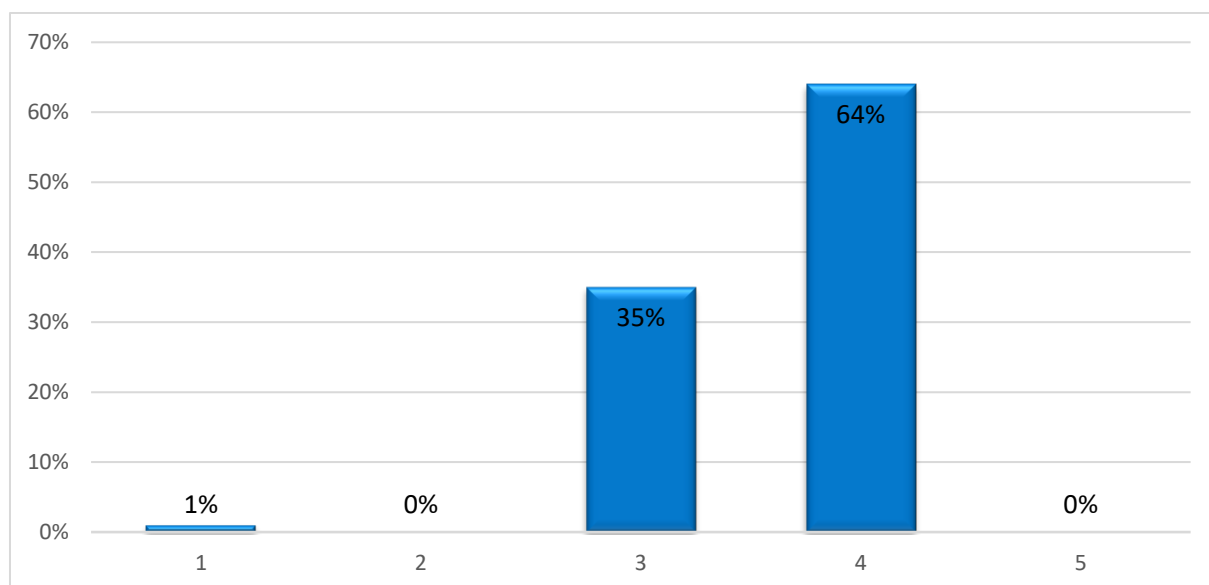
Dane procentowe w wykresie 4 pokazują, że 42% badanych uznało, że praktyka zawodowa okazała się częściowo przydatna, 22% respondentów uznało, że praktyka okazała się bardzo przydatna, natomiast 14% zaznaczyło jako mało przydatną. Grupa 12% studentów praktykę odbyło w miejscu pracy.

2. Ocena programów kształcenia przez studentów z **KIERUNKU FINANSE I RACHUNKOWOŚĆ – STUDIA II STOPNIA**

Studenci II stopnia z Kierunku Finanse i Rachunkowość stanowią 29% badanej grupy.

Studentom w ankiecie zadano pytanie w jakiej skali od 1 do 5, ich oczekiwania względem programów kształcenia zostały spełnione, odpowiedzi studentów przedstawiają dane na wykresie 5.

Wykres 5 Ocena przez studentów programów kształcenia w skali od 1 do 5



Źródło: opracowanie własne na podstawie danych ankietowych

Zauważalne jest na Wykresie 5, iż 64% studentów oceniło programy kształcenia na poziomie 4, 35% - badanej grupy studentów wskazało na skali - 3, natomiast 1% respondentów ankiety wskazało – 1.

Ankieta objęła szczegółowe pytania dotyczące przedmiotów realizowanych podczas studiów, jedno z pytań w ankiecie brzmiało następująco: *Jakich przedmiotów zdaniem Pani/Pana brakuje w programie nauczania ANSBB?:*

- zbyt mało przedmiotów praktycznych związanych z rachunkowością;
- deklaracje podatkowe.

Kolejnym pytaniem w ankiecie było: *Z jakich przedmiotów zrezygnował(a)by Pani/Pan, gdyby istniała taka możliwość?* Większość osób zaznaczyło, iż nie ma zdania na powyższe pytanie, wskazano tylko przedmiot:

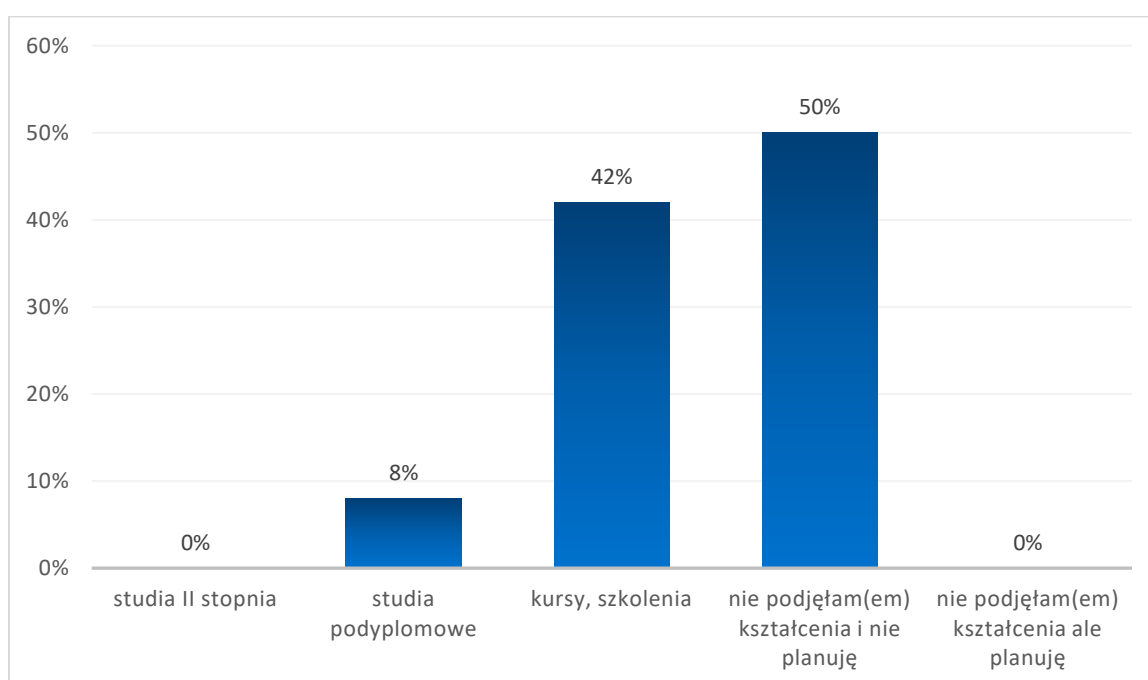
- e-biznes.

Studenci z Kierunku Finanse i Rachunkowość studiów II stopnia zostali poproszeni w ankiecie o odpowiedź na pytanie *Problematyka jakich przedmiotów, realizowanych podczas studiów jest przydatna w Pani/Pana pracy?* Grupa ankietowanych studentów wskazała następujące przedmioty:

- rachunkowość;
- statystyka;
- kadry i płace.

W ankiecie zapytano studentów o ich plany dotyczące dalszego kształcenia. Pytanie brzmiało *Czy planuje Pani/Pan dalsze kształcenie po ukończonych studiach, w jakiej formie?* Odpowiedzi na to pytanie prezentują się następująco.

Wykres 6 Plany studentów po skończonych studiach



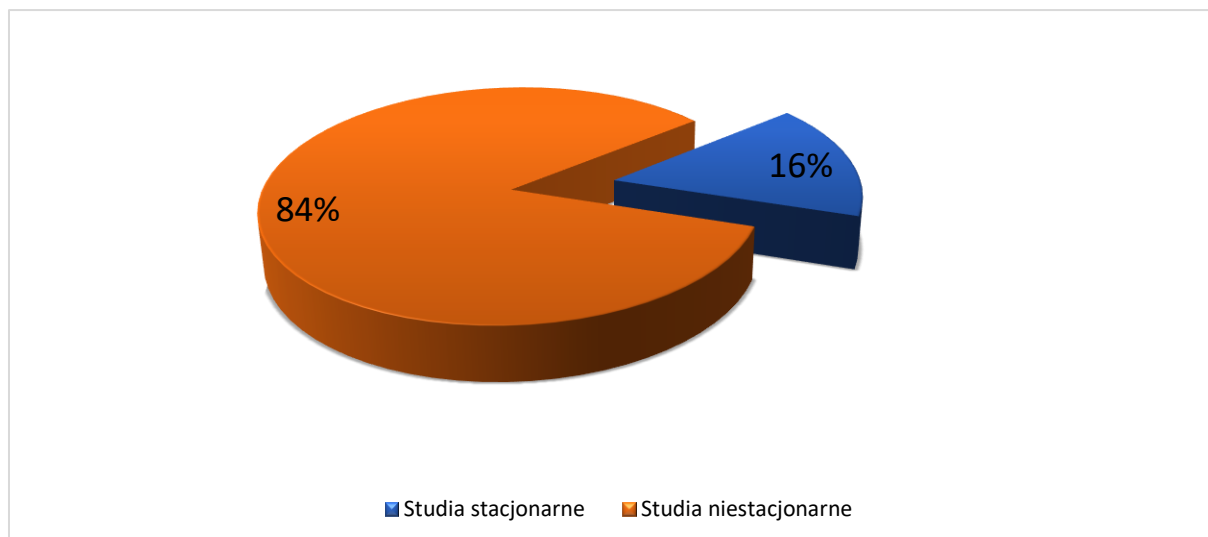
*Źródło: opracowanie własne na podstawie danych ankietowych*ankietowani mogli wybrać więcej niż 1 odpowiedź*

Dane, które znajdują się na wykresie wskazują, iż największa grupa – 50% respondentów planuje nie planuje podjęcia dodatkowego kształcenia, 42% studentów chciałaby skorzystać z kursów lub szkoleń, natomiast 8% badanej grupy planuje podjęcie studiów podyplomowych.

3. Ocena programów kształcenia przez studentów z **KIERUNKU BEZPIECZEŃSTWO WEWNĘTRZNE I STOPNIA.**

Studenci I stopnia z Kierunku Bezpieczeństwo Wewnętrzne stanowią 6% badanej grupy. Podział na studia stacjonarne i niestacjonarne przedstawia Wykres 9.

Wykres 7 Porównanie procentowe studentów według systemu studiów

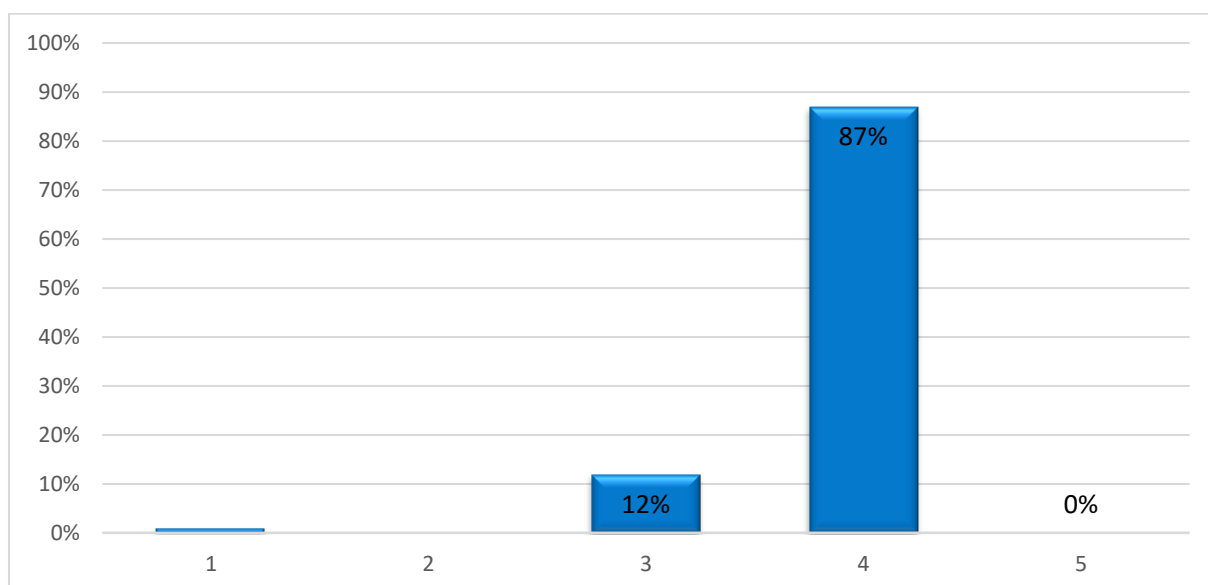


Źródło opracowanie własne na podstawie danych ankietowych

Na wykresie widoczne jest, iż większą częścią stanowią studenci studiów niestacjonarnych – jest to 84%, natomiast 16% stanowią studenci studiów stacjonarnych.

Studentom w ankiecie zadano pytanie w jakiej skali od 1 do 5, ich oczekiwania względem programów kształcenia zostały spełnione, odpowiedzi studentów przedstawiają dane na Wykresie 8.

Wykres 8 Ocena przez studentów programów kształcenia w skali od 1 do 5



Źródło opracowanie własne na podstawie danych ankietowych

Zauważalne jest na wykresie 8, iż studenci ocenili programy kształcenia po 3 latach studiów – 87% ankietowanych na skali od 1 do 5 zaznaczyło 4, natomiast 12% wybrało ocenę 3 oraz 1% studentów zaznaczyło 1%.

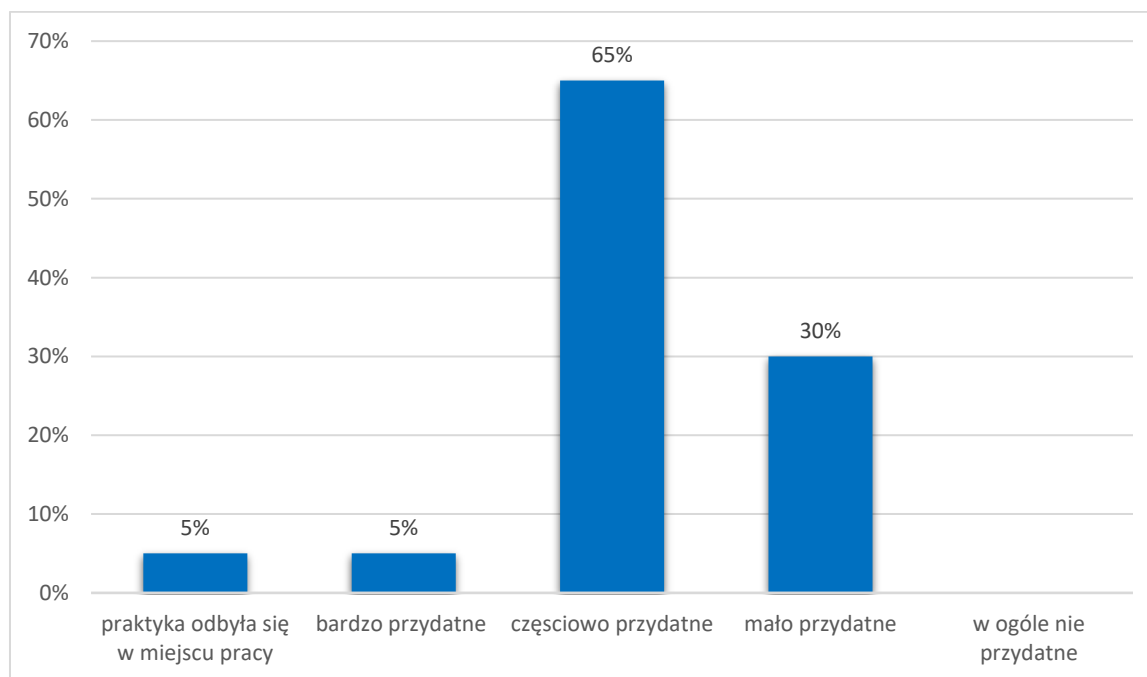
Jedno z pytań w ankiecie brzmiało następująco: *Jakich przedmiotów zdaniem Pani/Pana brakuje w programie nauczania ANSBB?* większość ankietowanych nie ma zdania na powyższy temat, natomiast wskazano następujące przedmioty:

- przedmiotów praktycznych;
- zajęć na strzelnicy bojowej.

Kolejnym pytaniem w ankiecie było: *Z jakich przedmiotów zrezygnował(a)by Pani/Pan, gdyby istniała taka możliwość?* Wszyscy ankietowani odpowiedzieli, iż nie mają zdania na powyższy temat.

Jednym z pytań ankiety było pytanie dotyczące praktyk studenckich, które studenci mieli obowiązek zaliczyć po drugim roku studiów. Pytanie miało wykazać jak oceniane są praktyki przez studentów i czy wiedza zdobyta podczas ich trwania jest przydatna obecnie, szczegółowe odpowiedzi przedstawia wykres 9.

Wykres 9 Ocena umiejętności zdobytych podczas praktyk zawodowych

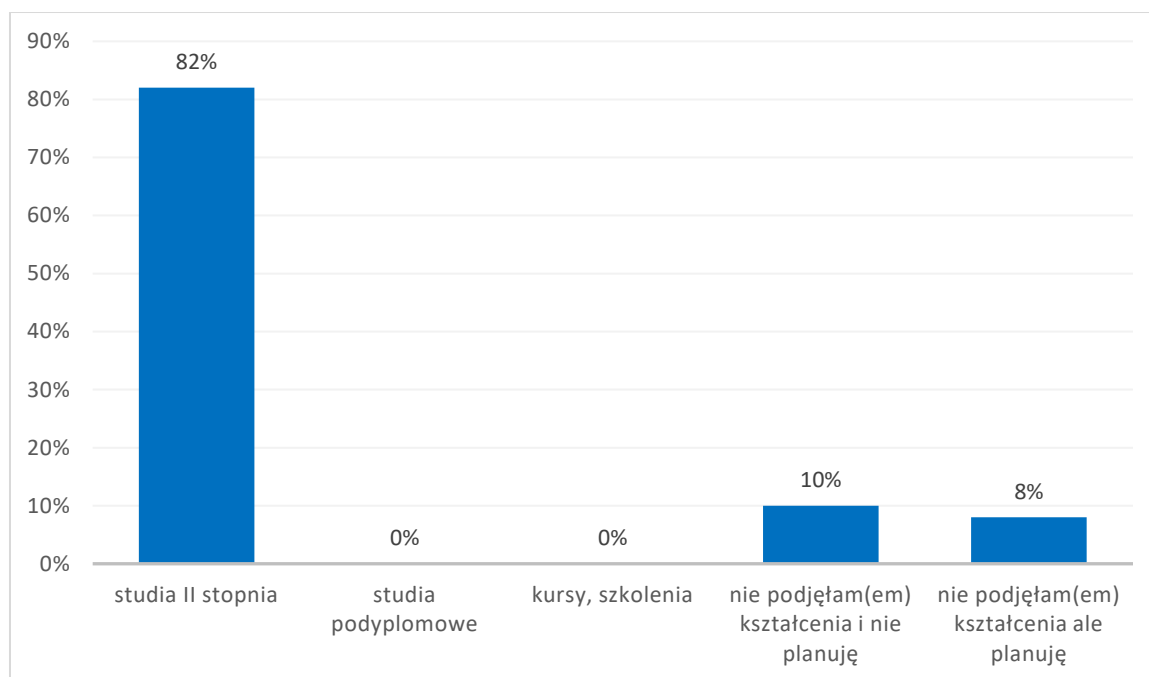


Źródło opracowanie własne na podstawie danych ankietowych

Dane procentowe pokazane w Wykresie 9 pokazują, że największa grupa studentów – 65% uznała, że praktyki były częściowo przydatne, 30% badanej grupy uznała, że praktyki okazały się mało przydatne, natomiast po 5% badanych studentów zaznaczyło, iż praktyka okazała się bardzo przydatna oraz, że praktyka odbyła się w miejscu praktyk.

W ankiecie zapytano studentów o ich plany po skończeniu studiów. Jedno z pytań brzmiało *Czy planuje Pani/Pan dalsze kształcenie po ukończonych studiach, w jakiej formie?* Odpowiedzi na to pytanie przedstawia Wykres 10.

Wykres 10 Plany studentów po ukończonych studiach



*Źródło: opracowanie własne na podstawie danych ankietowych*ankietowani mogli wybrać więcej niż 1 odpowiedź*

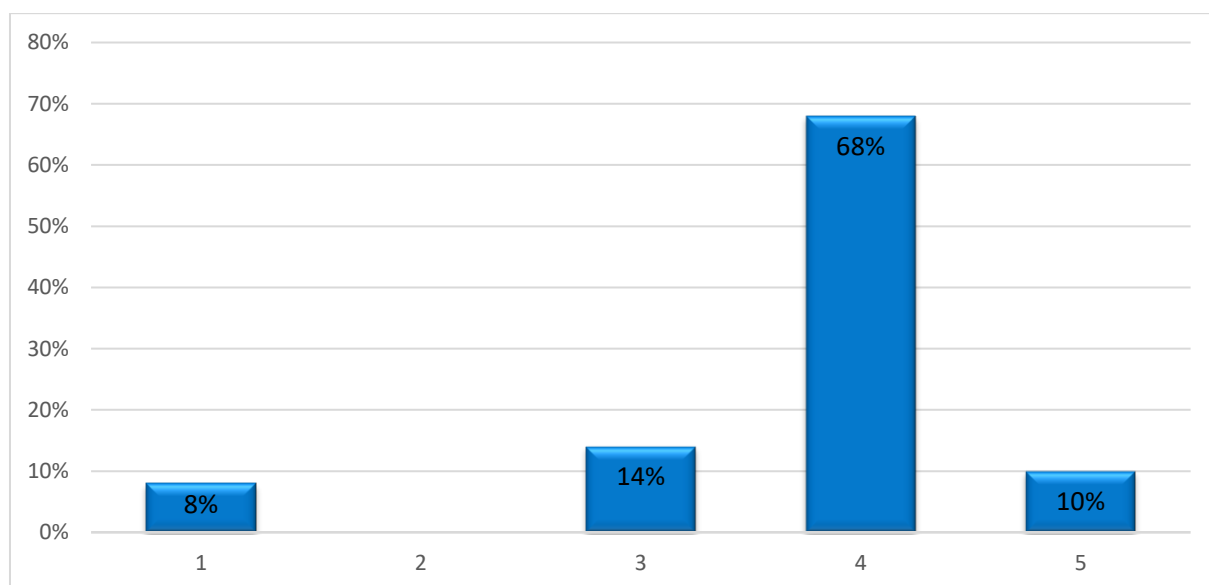
Na wykresie widoczne jest, iż największa grupa studentów – 82% planuje dalszą edukację na studiach II stopnia; 10% ankietowanych nie podejmuje dalszego kształcenia i nie planuje, natomiast 8% nie podejmuje kształcenia ale planuje w przyszłości.

4. Ocena programów kształcenia przez studentów z **KIERUNKU BEZPIECZEŃSTWO WEWNĘTRZNE II STOPNIA**

Studenci II stopnia z Kierunku Bezpieczeństwo Wewnętrzne stanowią 34% respondentów, są to wyłącznie studenci studiów niestacjonarnych, ale jako studenci po pięcioletnim procesie kształcenia (studia trzyletnie I stopnia oraz dwuletnie II stopnia) mają najszerszy pogląd dotyczący zrealizowanych programów kształcenia.

W grupie ankietowanych studentów zadano pytanie w jakiej skali od 1 do 5, ich oczekiwania względem programów kształcenia zostały spełnione, odpowiedzi studentów przedstawiają dane w Wykresie 11.

Wykres 31 Ocena przez studentów programów kształcenia w skali od 1 do 5



Źródło: opracowanie własne na podstawie danych ankietowych

Zauważalne jest na Wykresie 11, iż studenci wysoko ocenili programy kształcenia, ankietowanych na skali od 1 do 5 zaznaczyło 4 zaznaczyło 68%, 14% studentów zaznaczyły 3, natomiast 8% zaznaczyło - 1 oraz 5 zaznaczyło 10% badanych studentów.

Ankieta objęła szczegółowe pytania dotyczące przedmiotów realizowanych podczas studiów, jedno z pytań w ankiecie brzmiało: *Jakich przedmiotów zdaniem Pani/Pana brakuje w programie nauczania ANSBB?*

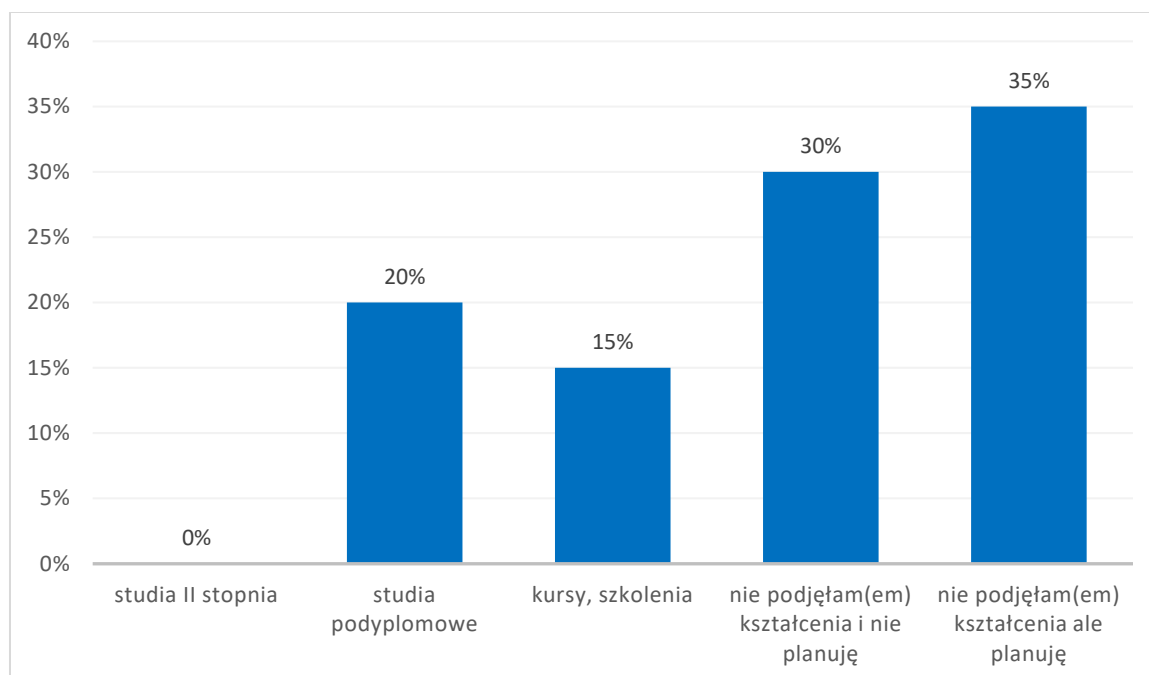
- zajęć praktycznych;
- zajęć z zakresu wojskowości.

Studenci studiów II stopnia zostali poproszeni w ankiecie o odpowiedź na pytanie: *Problematyka których przedmiotów zrealizowanych podczas całego toku studiów wykorzystywana jest w pracy zawodowej?* wskazano następujące przedmioty:

- strzelnica;
- przedmioty z zakresu prawa.

Ostatnie pytanie w ankiecie dotyczyło planów studentów po skończonych studiach i brzmiało ono: *Czy planuje Pani/Pan dalsze kształcenie po ukończonych studiach, w jakiej formie?* Wyniki przedstawia wykres numer 12.

Wykres 42 Plany studentów po ukończonych studiach



*Źródło: opracowanie własne na podstawie danych ankietowych*ankietowani mogli wybrać więcej niż 1 odpowiedź*

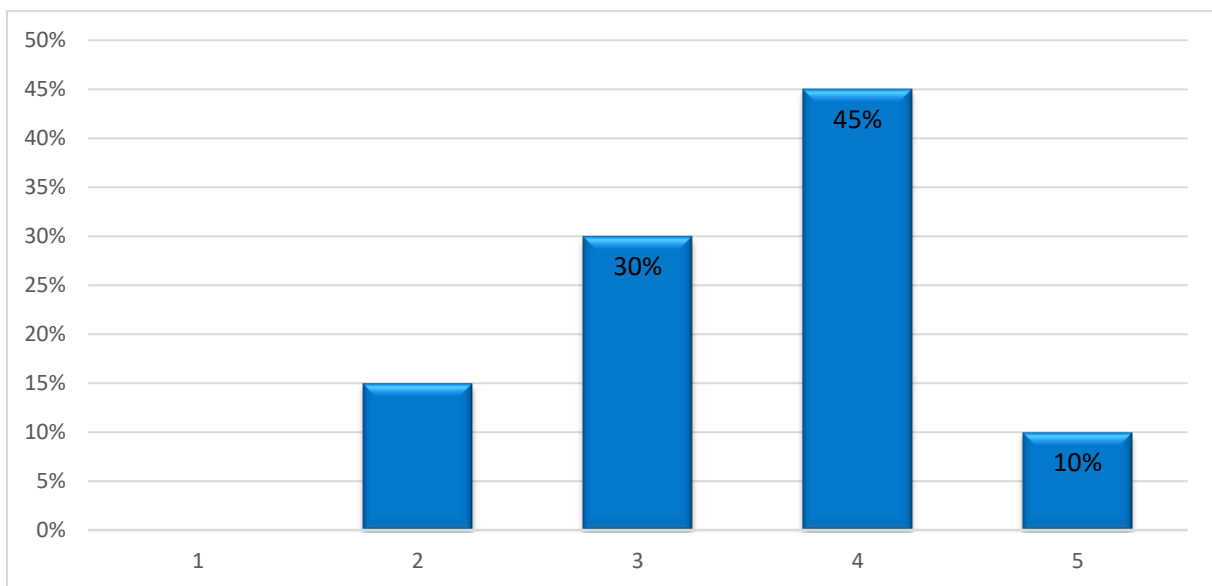
Na wykresie można zauważyć, że największa część studentów, aż 35%, nie rozpoczęła kształcenia ale planuje, 30% nie podjęła kształcenia i nie planuje, 20% chciałaby podjąć kształcenie na studiach podyplomowych, natomiast 15% chciałaby rozpocząć kursy lub szkolenia.

5. Ocena programów kształcenia przez studentów z **KIERUNKU PRAWO**

Studenci z Kierunku Prawo stanowią 3% badanej grupy, są to studenci studiów niestacjonarnych.

W ankiecie skierowanej do studentów z Kierunku Prawo zadano pytanie: *w jakiej skali od 1 do 5, oczekiwania studentów względem programów kształcenia zostały spełnione?* Odpowiedzi studentów przedstawiają dane w wykresie 13.

Wykres 53 Ocena przez studentów programów kształcenia w skali od 1 do 5



Źródło opracowanie własne na podstawie danych ankietowych

Na wykresie 13 zauważalne jest, iż studenci ocenili programy kształcenia w następujący sposób, największa grupa ankietowanych oceniła programy kształcenia na poziomie 4, następnie 30% na poziomie 3, 15% zaznaczyło – 2 oraz 10% studentów oceniło programy na poziomie 5.

Ankieta objęła szczegółowe pytania dotyczące przedmiotów realizowanych podczas studiów, pytanie o przedmioty w ankiecie było następujące: *Jakich przedmiotów zdaniem Pani/Pana brakuje w programie nauczania ANSBB?*

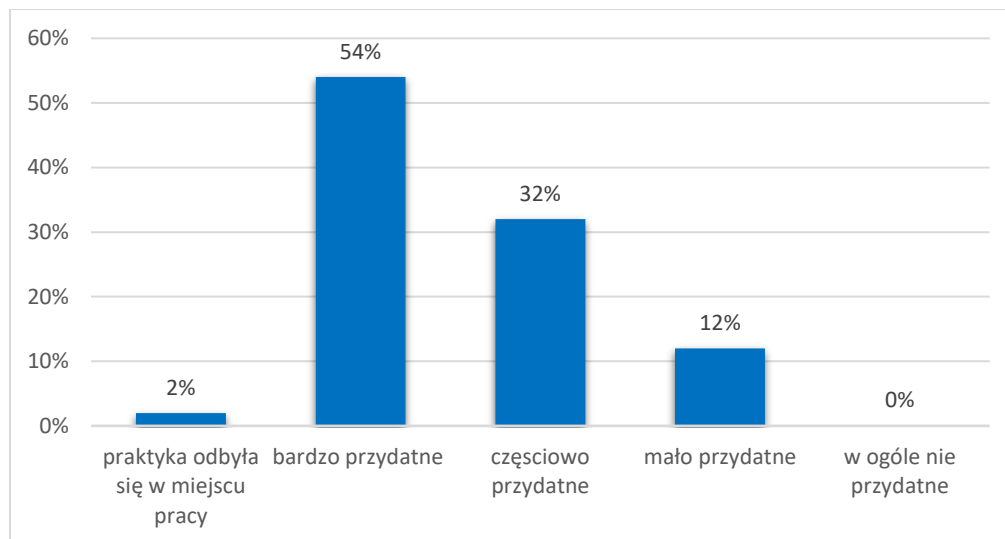
- prawo cywilne;
- wizyty studyjne w sądach i prokuraturach.

Studenci pracujący zostali poproszeni w ankiecie o odpowiedź na pytanie: *problematyka, których przedmiotów zrealizowanych podczas całego toku studiów wykorzystywana jest w pracy zawodowej?* Najczęściej pojawiały się następujące przedmioty:

- prawo;
- prawo cywilne.

W ankiecie pojawiło się także pytanie dotyczące oceny umiejętności zdobytych w trakcie obowiązkowych praktyk zawodowych. Wyniki grupy ankietowanych przedstawione są na wykresie numer 15.

Wykres 14 Ocena umiejętności zdobytych podczas praktyk zawodowych

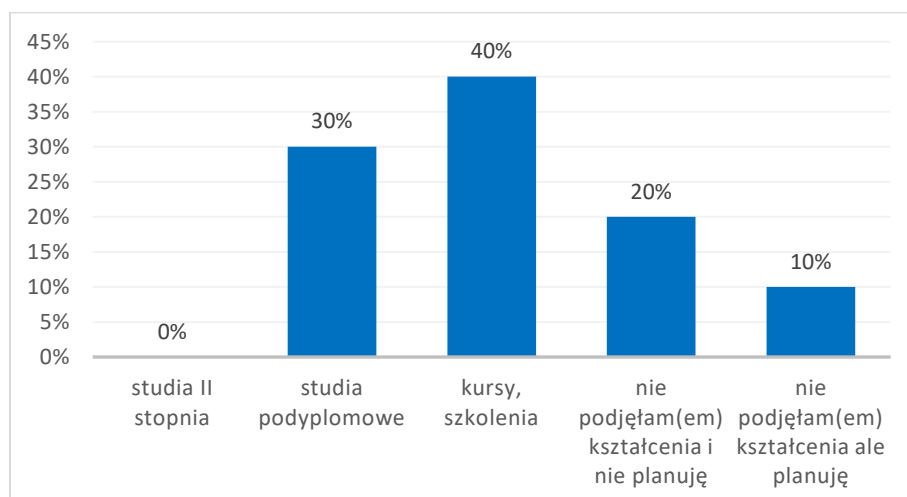


Źródło opracowanie własne na podstawie danych ankietowych

Zauważalne jest na wykresie 14, iż największa grupa badanych 54% uznała praktyki za bardzo przydatne, 32% zaznaczyło, iż praktyka była częściowo przydatna, 12% respondentów uznała, iż praktyka była mało przydatna, natomiast 2% respondentów zaznaczyła, że praktyka odbyła się w miejscu pracy.

Ostatnim pytaniem w ankiecie było: *Czy planuje Pani/Pan dalsze kształcenie po ukończonych studiach, w jakiej formie?*

Wykres 15 Plany studentów po ukończonych studiach



Źródło opracowanie własne na podstawie danych ankietowych*ankietowani mogli wybrać więcej niż 1 odpowiedź

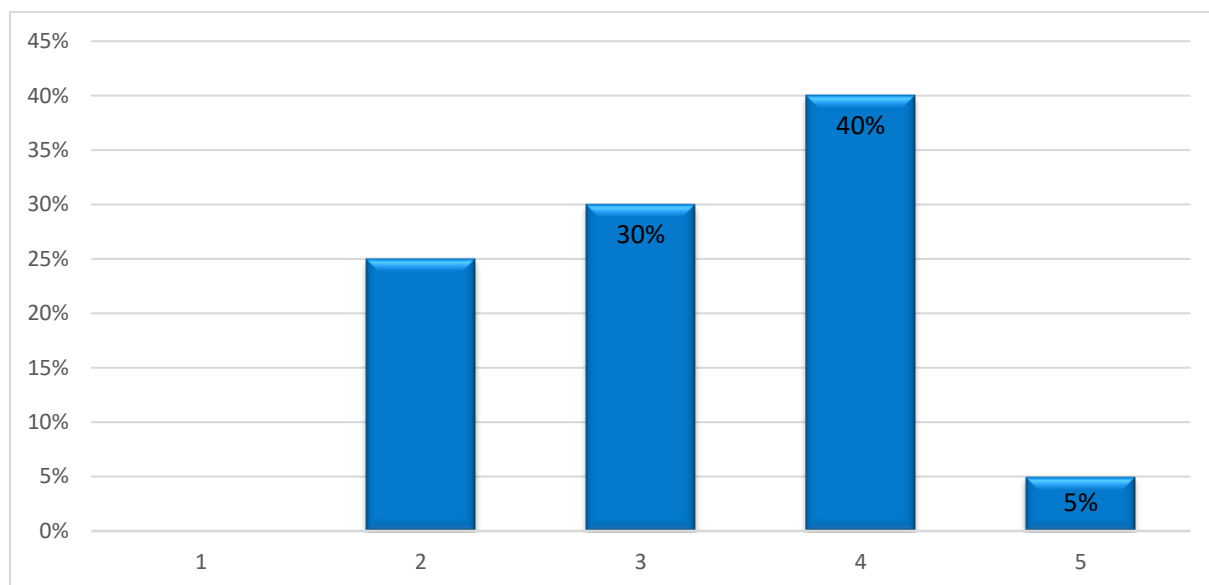
Największy odsetek studentów, którzy uczestniczyli w badaniu ankietowym – 40% planuje podjąć kształcenie poprzez kursy i szkolenia, 30% chciałoby rozpocząć studia podyplomowe, 20% nie planuje podjąć kształcenia, natomiast 10% chciałoby podjąć kształcenie w przyszłości.

6. Ocena programów kształcenia na **KIERUNKU ADMINISTRACJA**

Studenci Kierunki Administracja stanowią najmniejszą grupę respondentów – 2%. Są to studenci studiów I stopnia licencjackich w systemie niestacjonarnym.

W grupie ankietowanych studentów zadano pytanie w jakiej skali od 1 do 5, ich oczekiwania względem programów kształcenia zostały spełnione, odpowiedzi studentów przedstawiają dane w Wykresie 16.

Wykres 16 Ocena przez studentów programów kształcenia w skali od 1 do 5



Źródło opracowanie własne na podstawie danych ankietowych

Na wykresie 16 widoczne jest, iż studenci ocenili programy w następujący sposób 40% ankietowanych studentów oceniło programy kształcenia na poziomie - 4, 30% ankietowanych na poziomie – 3, 25% zaznaczyło – 2 oraz 5% studentów z Kierunku Prawa zaznaczyło najwyższą ocenę – 5.

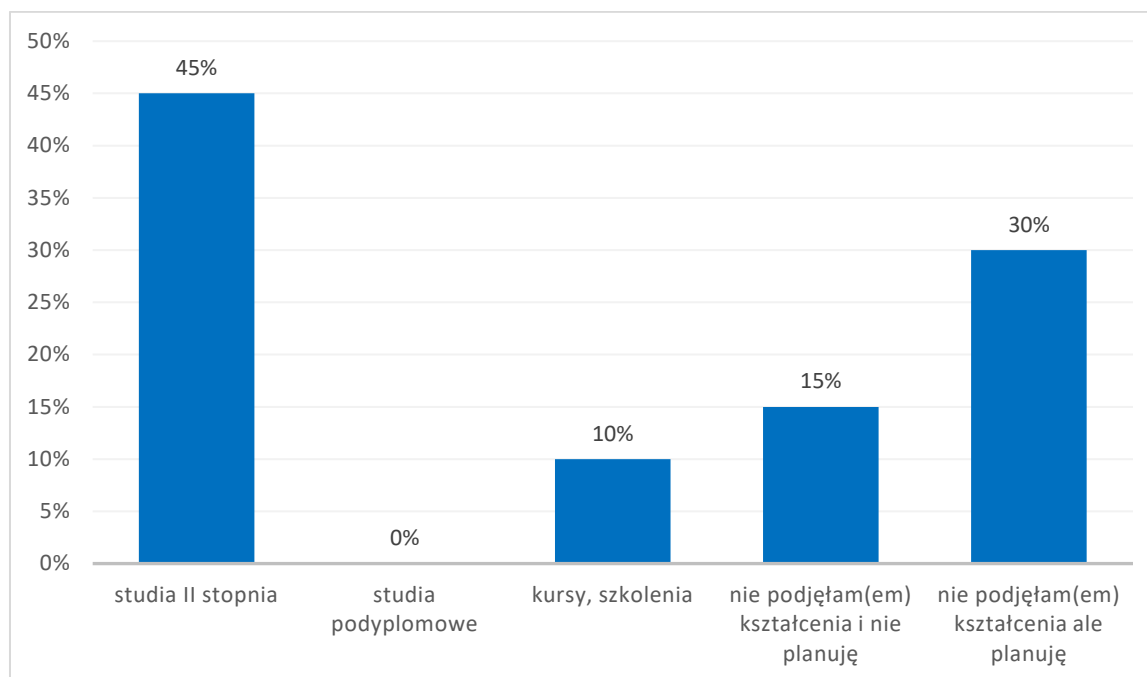
Ankieta objęła szczegółowe pytania dotyczące przedmiotów realizowanych podczas studiów, jedno z pytań w ankiecie brzmiało następująco: *Jakich przedmiotów zdaniem Pani/Pana brakuje w programie nauczania ANSBB?* Nikt ze studentów nie wskazał przedmiotu jakiego brakuje w programach kształcenia.

Kolejnym pytaniem w ankiecie było: *Z jakich przedmiotów zrezygnował(a)by Pani/Pan gdyby istniała taka możliwość?* W odpowiedzi pojawiły się następujące odpowiedzi:

- etyka;
- filozofia;
- logika.

W ankiecie studenci zapytani zostali o plany po ukończeniu studiów i brzmiało następująco: *Czy ma Pani/Pan zamiar kontynuować swoją edukację po ukończeniu studiów, i jeśli tak, to w jakiej formie?* Wyniki tego pytania zostały zaprezentowane na wykresie oznaczonym numerem 17.

Wykres 17 Plany studentów po ukończonych studiach



*Źródło opracowanie własne na podstawie danych ankietowych*ankietowani mogli wybrać więcej niż 1 odpowiedź*

Wyniki ankiety przedstawione na wykresie 18 wyraźnie wskazują, że 45% planuje dalsze kształcenie na studiach II stopnia, 30% badanych planuje podjąć kształcenie, natomiast 15% nie planuje podjąć dalszego kształcenia, 10% chciałoby ukończyć kursy i szkolenia.